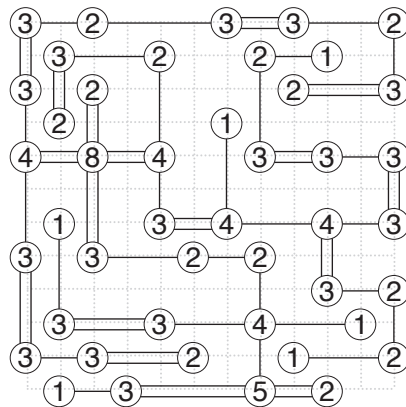



Brücken



Hier sollen Inseln mit Brücken verbunden werden.

Regeln

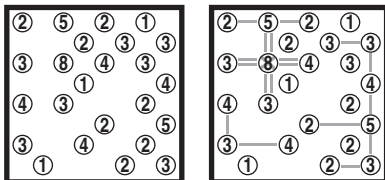
- Jeder Kreis stellt eine Insel dar. Die Zahl darin gibt an, wie viele Linien (Brücken) dort enden.
- Brücken sind nur zu horizontal oder vertikal benachbarten Inseln erlaubt.
- Inseln dürfen mit einfachen oder doppelten Brücken verbunden werden.
- Am Schluss sollen alle Inseln miteinander verbunden sein.

Nicht erlaubt sind

- Kreuzungen
- Diagonale Brücken
- Verbindungen mit mehr als 2 Linien
- Isolierte Inselgruppen

Beispiel

- Bauen Sie die ersten Brücken zu den Inseln mit hohen Zahlen: 7 oder 8 in der Mitte, 5 oder 6 am Rand, 3 oder 4 in der Ecke. Streichen Sie «volle» Inseln.



- Die 1er- und 2er-Inseln helfen bei der Fortsetzung. Achten Sie beim Setzen der Brücken darauf, dass alle Inseln Anschluss an den Weg finden.

